

Petites variantes de forme

Range: FE50–FE6F

Ce fichier comprend un extrait des tableaux des caractères et de la liste des noms des caractères pour *Le Standard Unicode, version 15.1*

Ce fichier pourra être modifié à tout moment sans avertissement pour intégrer des corrections ou d'autres mises à jour du standard Unicode.

La liste à jour des erreurs connues peut être consultée sur <https://www.unicode.org/errata/>

Avertissement

Ces tableaux servent de référence en ligne aux caractères inclus dans la version 15.1 du standard Unicode mais ne fournissent pas toute l'information requise pour la prise en charge des écritures selon le standard Unicode. Pour une bonne compréhension de l'utilisation des caractères illustrés dans ce fichier, veuillez consulter les parties correspondantes du Standard Unicode, version 15.1, disponible en ligne sur <https://www.unicode.org/versions/Unicode15.1.0/>, ainsi que les annexes 9, 11, 14, 15, 24, 29, 31, 34, 38, 41, 42, 44, 45 et 50 du standard Unicode, les autres rapports et standards techniques Unicode, et la base de données Unicode, tous également disponibles sur la Toile.

Voir <https://www.unicode.org/ucd/> et <https://www.unicode.org/reports/>

Une compréhension approfondie de ces documents complémentaires est nécessaire pour toute mise en œuvre d'Unicode réussie.

Il n'est pas recommandé de copier les caractères affichés dans les tableaux ou dans les listes des noms des caractères, car pour des raisons liées à la production des fichiers PDF il n'est pas garanti que les bons codes des caractères seront toujours copiés.

Polices de caractères

L'apparence des glyphes de référence dans les tableaux n'est pas normative. Des variations considérables peuvent exister d'une police à l'autre. Les polices utilisées dans ces tableaux ont été fournies au Consortium Unicode par plusieurs concepteurs de polices, lesquels en conservent la propriété.

Voir la liste sur <https://www.unicode.org/charts/fonts.html>

Modalités d'utilisation







Ces tableaux de caractères peuvent être utilisés librement pour des usages personnels ou professionnels internes. Ils ne peuvent en aucun cas être incorporés en tout ou en partie à un produit ou une publication ni être distribués d'aucune autre façon sans l'autorisation écrite préalable du Consortium Unicode. Vous êtes toutefois invités à y faire pointer des hyperliens.

Les polices et leurs données connexes utilisées dans la production de ces tableaux de caractères ne peuvent être ni extraites ni utilisées d'aucune autre façon dans un produit ou une publication sans l'autorisation ou la licence accordée par les propriétaires de ces polices.

Le Consortium Unicode n'est pas responsable des erreurs ou omissions dans ce fichier ou dans le standard lui-même. Veuillez consulter le site internet du Consortium Unicode pour tout renseignement sur les caractères ajoutés au standard Unicode depuis la publication de la version la plus récente, ainsi que sur les caractères qui pourraient être incorporés dans les versions à venir.

Voir <https://www.unicode.org/pending/pending.html> et <https://www.unicode.org/alloc/Pipeline.html>.

Copyright © 1991-2023 Unicode, Inc. Tous droits réservés.

	FE5	FE6
0	,	&
	FE50	FE60
1	\	*
	FE51	FE61
2	.	+
	FE52	FE62
3		-
		FE63
4	;	<
	FE54	FE64
5	:	>
	FE55	FE65
6	?	=
	FE56	FE66
7	!	
	FE57	
8	—	\
	FE58	FE68
9	(\$
	FE59	FE69
A)	%
	FE5A	FE6A
B	{	@
	FE5B	FE6B
C	}	
	FE5C	
D	[
	FE5D	
E]	
	FE5E	
F	#	
	FE5F	

Variantes de compatibilité pour CNS 11643.

Variantes de forme minuscules

- FE50 , VIRGULE MINUSCULE
→ FE10 ’ forme de présentation de virgule verticale
≈ <petite> 002C ,
- FE51 \ VIRGULE IDÉOGRAPHIQUE MINUSCULE
→ FE11 ` forme de présentation de virgule idéographique verticale
→ FE45 ˇ point sésame
≈ <petite> 3001 \
- FE52 . POINT MINUSCULE
≈ <petite> 002E .
- FE53 ☒ <réserve>
- FE54 ; POINT-VIRGULE MINUSCULE
→ FE14 ˆ forme de présentation de point-virgule vertical
≈ <petite> 003B ;
- FE55 : DEUX-POINTS MINUSCULE
→ FE13 ˙ forme de présentation de deux-points vertical
≈ <petite> 003A :
- FE56 ? POINT D'INTERROGATION MINUSCULE
≈ <petite> 003F ?
- FE57 ! POINT D'EXCLAMATION MINUSCULE
≈ <petite> 0021 !
- FE58 — TIRET CADRATIN MINUSCULE
≈ <petite> 2014 —
- FE59 (PARENTHÈSE GAUCHE MINUSCULE
≈ <petite> 0028 (
- FE5A) PARENTHÈSE DROITE MINUSCULE
≈ <petite> 0029)
- FE5B { ACCOLADE GAUCHE MINUSCULE
≈ <petite> 007B {
- FE5C } ACCOLADE DROITE MINUSCULE
≈ <petite> 007D }
- FE5D [CROCHET EN ÉCAILLE GAUCHE MINUSCULE
≈ <petite> 3014 [
- FE5E] CROCHET EN ÉCAILLE DROIT MINUSCULE
≈ <petite> 3015]
- FE5F # CROISILLON MINUSCULE
≈ <petite> 0023 #
- FE60 & PERLUÈTE MINUSCULE
≈ <petite> 0026 &
- FE61 * ASTÉRISQUE MINUSCULE
≈ <petite> 002A *
- FE62 + SIGNE PLUS MINUSCULE
≈ <petite> 002B +
- FE63 - TIRET MINUSCULE
≈ <petite> 002D -
- FE64 < SIGNE INFÉRIEUR À MINUSCULE
≈ <petite> 003C <
- FE65 > SIGNE SUPÉRIEUR À MINUSCULE
≈ <petite> 003E >
- FE66 = SIGNE ÉGAL MINUSCULE
≈ <petite> 003D =
- FE67 ☒ <réserve>
- FE68 \ BARRE OBLIQUE INVERSÉE MINUSCULE
= contre-oblique minuscule, contre-cotice minuscule
≈ <petite> 005C \
- FE69 \$ SYMBOLE DOLLAR MINUSCULE
≈ <petite> 0024 \$

- FE6A % SYMBOLE POUR CENT MINUSCULE
≈ <petite> 0025 %
- FE6B @ ARROBE MINUSCULE
= arobase, arobas/arrobas, à commercial
≈ <petite> 0040 @