

Formes de compatibilité CJC

Intervalle : FE30–FE4F

Ce fichier comprend un extrait des tableaux des caractères et de la liste des noms des caractères pour *Le Standard Unicode, version 15.0*

Ce fichier pourra être modifié à tout moment sans avertissement pour intégrer des corrections ou d'autres mises à jour du standard Unicode.

La liste à jour des erreurs connues peut être consultée sur <https://www.unicode.org/errata/>

Avertissement

Ces tableaux servent de référence en ligne aux caractères inclus dans la version 15.0 du standard Unicode mais ne fournissent pas toute l'information requise pour la prise en charge des écritures selon le standard Unicode. Pour une bonne compréhension de l'utilisation des caractères illustrés dans ce fichier, veuillez consulter les parties correspondantes du Standard Unicode, version 15.0, disponible en ligne sur <https://www.unicode.org/versions/Unicode15.0.0/>, ainsi que les annexes 9, 11, 14, 15, 24, 29, 31, 34, 38, 41, 42, 44, 45 et 50 du standard Unicode, les autres rapports et standards techniques Unicode, et la base de données Unicode, tous également disponibles sur la Toile.

Voir <https://www.unicode.org/ucd/> et <https://www.unicode.org/reports/>

Une compréhension approfondie de ces documents complémentaires est nécessaire pour toute mise en œuvre d'Unicode réussie.

Il n'est pas recommandé de copier les caractères affichés dans les tableaux ou dans les listes des noms des caractères, car pour des raisons liées à la production des fichiers PDF il n'est pas garanti que les bons codes des caractères seront toujours copiés.

Polices de caractères

L'apparence des glyphes de référence dans les tableaux n'est pas normative. Des variations considérables peuvent exister d'une police à l'autre. Les polices utilisées dans ces tableaux ont été fournies au Consortium Unicode par plusieurs concepteurs de polices, lesquels en conservent la propriété.

Voir la liste sur <https://www.unicode.org/charts/fonts.html>

Modalités d'utilisation

































Ces tableaux de caractères peuvent être utilisés librement pour des usages personnels ou professionnels internes. Ils ne peuvent en aucun cas être incorporés en tout ou en partie à un produit ou une publication ni être distribués d'aucune autre façon sans l'autorisation écrite préalable du Consortium Unicode. Vous êtes toutefois invités à y faire pointer des hyperliens.

Les polices et leurs données connexes utilisées dans la production de ces tableaux de caractères ne peuvent être ni extraites ni utilisées d'aucune autre façon dans un produit ou une publication sans l'autorisation ou la licence accordée par les propriétaires de ces polices.

Le Consortium Unicode n'est pas responsable des erreurs ou omissions dans ce fichier ou dans le standard lui-même. Veuillez consulter le site internet du Consortium Unicode pour tout renseignement sur les caractères ajoutés au standard Unicode depuis la publication de la version la plus récente, ainsi que sur les caractères qui pourraient être incorporés dans les versions à venir.

Voir <https://www.unicode.org/pending/pending.html> et <https://www.unicode.org/alloc/Pipeline.html>.

Copyright © 1991-2022 Unicode, Inc. Tous droits réservés.

	FE3	FE4
0	 FE30	 FE40
1	 FE31	 FE41
2	 FE32	 FE42
3	 FE33	 FE43
4	 FE34	 FE44
5	 FE35	 FE45
6	 FE36	 FE46
7	 FE37	 FE47
8	 FE38	 FE48
9	 FE39	 FE49
A	 FE3A	 FE4A
B	 FE3B	 FE4B
C	 FE3C	 FE4C
D	 FE3D	 FE4D
E	 FE3E	 FE4E
F	 FE3F	 FE4F

Glyphes pour des variantes verticales

FE30	:	FORME DE PRÉSENTATION DE POINT DE CONDUITE DOUBLE VERTICAL ≈ <verticale> 2025 ..
FE31		FORME DE PRÉSENTATION DE TIRET CADRATIN VERTICAL ≈ <verticale> 2014 —
FE32	'	FORME DE PRÉSENTATION DE TIRET DEMI-CADRATIN VERTICAL ≈ <verticale> 2013 —
FE33		FORME DE PRÉSENTATION DE TIRET BAS VERTICAL ≈ <verticale> 005F _
FE34	}	FORME DE PRÉSENTATION DE TIRET BAS ONDULÉ VERTICAL ≈ <verticale> 005F _
FE35	(FORME DE PRÉSENTATION DE PARENTHÈSE GAUCHE VERTICALE → 23DC (parenthèse supérieure ≈ <verticale> 0028 (
FE36)	FORME DE PRÉSENTATION DE PARENTHÈSE DROITE VERTICALE → 23DD) parenthèse inférieure ≈ <verticale> 0029)
FE37	{	FORME DE PRÉSENTATION D'ACCOLADE GAUCHE VERTICALE → 23DE { accolade supérieure ≈ <verticale> 007B {
FE38	}	FORME DE PRÉSENTATION D'ACCOLADE DROITE VERTICALE → 23DF } accolade inférieure ≈ <verticale> 007D }
FE39	[FORME DE PRÉSENTATION DE CROCHET EN ÉCAILLE GAUCHE VERTICAL → 23E0 [crochet en écaille supérieur ≈ <verticale> 3014 [
FE3A]	FORME DE PRÉSENTATION DE CROCHET EN ÉCAILLE DROIT VERTICAL → 23E1] crochet en écaille inférieur ≈ <verticale> 3015]
FE3B	[FORME DE PRÉSENTATION DE CROCHET LENTICULAIRE NOIR GAUCHE VERTICAL ≈ <verticale> 3010 [
FE3C]	FORME DE PRÉSENTATION DE CROCHET LENTICULAIRE NOIR DROIT VERTICAL ≈ <verticale> 3011]
FE3D	⌞	FORME DE PRÉSENTATION DE CROCHET DOUBLE GAUCHE VERTICAL ≈ <verticale> 300A ⌞
FE3E	⌟	FORME DE PRÉSENTATION DE CROCHET DOUBLE DROIT VERTICAL ≈ <verticale> 300B ⌟
FE3F	^	FORME DE PRÉSENTATION DE CHEVRON GAUCHE VERTICAL ≈ <verticale> 3008 ^
FE40	^	FORME DE PRÉSENTATION DE CHEVRON DROIT VERTICAL ≈ <verticale> 3009 ^
FE41	┌	FORME DE PRÉSENTATION D'ANGLET GAUCHE VERTICAL ≈ <verticale> 300C ┌
FE42	┐	FORME DE PRÉSENTATION D'ANGLET DROIT VERTICAL ≈ <verticale> 300D ┐

FE43	┐	FORME DE PRÉSENTATION D'ANGLET BLANC GAUCHE VERTICAL ≈ <verticale> 300E ┐
FE44	┌	FORME DE PRÉSENTATION D'ANGLET BLANC DROIT VERTICAL ≈ <verticale> 300F ┌

Signes marginaux de mise en évidence

FE45	◌	POINT SÉSAME → FE51 ◌ virgule idéographique minuscule
FE46	◌	POINT SÉSAME BLANC • on utilise les points sésame pour souligner un passage dans un texte vertical

Glyphes pour des variantes verticales

FE47	┌	FORME DE PRÉSENTATION DE CROCHET GAUCHE VERTICAL → 23B4 ┌ crochet supérieur ≈ <verticale> 005B [
FE48	┐	FORME DE PRÉSENTATION DE CROCHET DROIT VERTICAL → 23B5 ┐ crochet inférieur ≈ <verticale> 005D]

Tirets hauts et tirets bas

FE49	---	TIRET HAUT À TRAITS DISCONTINUS ≈ 203E --- tiret haut
FE4A	---	TIRET HAUT À POINT CENTRAL ≈ 203E --- tiret haut
FE4B	---	TIRET HAUT ONDULÉ ≈ 203E --- tiret haut
FE4C	---	TIRET HAUT DOUBLE ONDULÉ ≈ 203E --- tiret haut
FE4D	---	TIRET BAS À TRAITS DISCONTINUS ≈ 005F --- tiret bas
FE4E	---	TIRET BAS À POINT CENTRAL ≈ 005F --- tiret bas
FE4F	---	TIRET BAS ONDULÉ ≈ 005F --- tiret bas