

Formes géométriques

Intervalle : 25A0–25FF

Ce fichier comprend un extrait des tableaux de caractères et de la liste des noms des caractères pour *Le Standard Unicode, version 10.0*

Ce fichier pourra être modifié à tout moment sans avertissement pour intégrer des corrections ou d'autres mises à jour du standard Unicode.

La liste à jour des erreurs connues peut être consultée sur <http://www.unicode.org/errata/>

Avertissement

Ces tableaux servent de référence en ligne aux caractères inclus dans la version 10.0 du standard Unicode mais ne fournissent pas toute l'information requise pour la prise en charge des écritures selon le standard Unicode. Pour une bonne compréhension de l'utilisation des caractères illustrés dans ce fichier, veuillez consulter les parties correspondantes du Standard Unicode, version 10.0, disponible en ligne sur <http://www.unicode.org/versions/Unicode10.0.0/>, ainsi que les annexes 9, 11, 14, 15, 24, 29, 31, 34, 38, 41, 42, 44 et 45 du standard Unicode, les autres rapports et standards techniques Unicode, et la base de données Unicode, tous également disponibles sur la Toile.

Voir <http://www.unicode.org/ucd/> et <http://www.unicode.org/reports/>

Une compréhension approfondie de ces documents complémentaires est nécessaire pour toute mise en œuvre d'Unicode réussie.

Polices de caractères

L'apparence des glyphes de référence dans les tableaux n'est pas normative. Des variations considérables peuvent exister d'une police à l'autre. Les polices utilisées dans ces tableaux ont été fournies au Consortium Unicode par plusieurs concepteurs de polices, lesquels en conservent la propriété.

Voir la liste sur <http://www.unicode.org/charts/fonts.html>

Modalités d'utilisation

Ces tableaux de caractères peuvent être utilisés librement pour des usages personnels ou professionnels internes. Ils ne peuvent en aucun cas être incorporés en tout ou en partie à un produit ou une publication ni être distribués d'aucune autre façon sans l'autorisation écrite préalable du Consortium Unicode. Vous êtes toutefois invités à y faire pointer des hyperliens.

































































































Les polices et leurs données connexes utilisées dans la production de ces tableaux de caractères ne peuvent être ni extraites ni utilisées d'aucune autre façon dans un produit ou une publication sans l'autorisation ou la licence accordée par les propriétaires de ces polices.

Le Consortium Unicode n'est pas responsable des erreurs ou omissions dans ce fichier ou dans le standard lui-même. Veuillez consulter le site internet du Consortium Unicode pour tout renseignement sur les caractères ajoutés au standard Unicode depuis la publication de la version la plus récente, ainsi que sur les caractères qui pourraient être incorporés dans les versions à venir.

Voir <http://www.unicode.org/pending/pending.html> et <http://www.unicode.org/alloc/Pipeline.html>.

Copyright © 1991-2018 Unicode, Inc. Tous droits réservés.

Adaptation française du Standard Unicode 10.0 (© 1991-2018 Unicode, Inc. pour l'édition originale)

	25A	25B	25C	25D	25E	25F
0	 25A0	 25B0	 25C0	 25D0	 25E0	 25F0
1	 25A1	 25B1	 25C1	 25D1	 25E1	 25F1
2	 25A2	 25B2	 25C2	 25D2	 25E2	 25F2
3	 25A3	 25B3	 25C3	 25D3	 25E3	 25F3
4	 25A4	 25B4	 25C4	 25D4	 25E4	 25F4
5	 25A5	 25B5	 25C5	 25D5	 25E5	 25F5
6	 25A6	 25B6	 25C6	 25D6	 25E6	 25F6
7	 25A7	 25B7	 25C7	 25D7	 25E7	 25F7
8	 25A8	 25B8	 25C8	 25D8	 25E8	 25F8
9	 25A9	 25B9	 25C9	 25D9	 25E9	 25F9
A	 25AA	 25BA	 25CA	 25DA	 25EA	 25FA
B	 25AB	 25BB	 25CB	 25DB	 25EB	 25FB
C	 25AC	 25BC	 25CC	 25DC	 25EC	 25FC
D	 25AD	 25BD	 25CD	 25DD	 25ED	 25FD
E	 25AE	 25BE	 25CE	 25DE	 25EE	 25FE
F	 25AF	 25BF	 25CF	 25DF	 25EF	 25FF

Formes géométriques

On trouvera d'autres formes géométriques qui complètent cet ensemble dans le bloc Divers symboles et flèches.

25A0	■	CARRÉ NOIR = carré plein = signe mōding (dans les textes idéographiques) → 2588 ■ pavé plein → 2B1B ■ grand carré noir	25B5	▲	PETIT TRIANGLE BLANC POINTANT VERS LE HAUT
25A1	□	CARRÉ BLANC = carré vide = quadrature astronomique = symbole alchimique du sel • peut servir à représenter un idéogramme manquant → 20DE □ diacritique carré englobant → 25FB □ carré moyen blanc → 2610 □ case de bulletin → 2B1C □ grand carré blanc → 3013 ■ signe geta	25B6	▶	TRIANGLE NOIR POINTANT VERS LA DROITE → 23F5 ▶ triangle noir moyen pointant vers la droite → 2BC8 ▶ triangle moyen noir vers la droite centré
25A2	◻	CARRÉ BLANC AUX COINS ARRONDIS	25B7	▷	TRIANGLE BLANC POINTANT VERS LA DROITE = restriction de codomaine en notation Z
25A3	▣	CARRÉ BLANC CONTENANT UN PETIT CARRÉ NOIR	25B8	▸	PETIT TRIANGLE NOIR POINTANT VERS LA DROITE → 2023 ▸ puce triangulaire
25A4	▤	CARRÉ HACHURÉ HORIZONTELEMENT	25B9	▹	PETIT TRIANGLE BLANC POINTANT VERS LA DROITE
25A5	▥	CARRÉ HACHURÉ VERTICALEMENT	25BA	▶	POINTEUR NOIR VERS LA DROITE
25A6	▦	CARRÉ QUADRILLÉ	25BB	▷	POINTEUR BLANC VERS LA DROITE = indicateur de flèche avant → 22B3 ▷ contient comme sous-groupe normal
25A7	▧	CARRÉ HACHURÉ DU HAUT À GAUCHE VERS LE BAS À DROITE	25BC	▼	TRIANGLE NOIR POINTANT VERS LE BAS → 23F7 ▼ triangle noir moyen pointant vers le bas → 2BC6 ▼ triangle moyen noir vers le bas centré → 1F53B ▼ triangle rouge pointant vers le bas
25A8	▨	CARRÉ HACHURÉ DU HAUT À DROITE VERS LE BAS À GAUCHE	25BD	▽	TRIANGLE BLANC POINTANT VERS LE BAS = opérateur hamiltonien → 2207 ▽ nabra → 26DB ▼ triangle épais blanc pointant vers le bas → 1F704 ▽ symbole alchimique de l'eau
25A9	▩	CARRÉ QUADRILLÉ EN DIAGONALE	25BE	▼	PETIT TRIANGLE NOIR POINTANT VERS LE BAS → 1F53D ▼ petit triangle rouge pointant vers le bas
25AA	▪	PETIT CARRÉ NOIR = puce carrée → 2B1D ▪ très petit carré noir	25BF	▾	PETIT TRIANGLE BLANC POINTANT VERS LE BAS
25AB	◻	PETIT CARRÉ BLANC → 2B1E ◻ très petit carré blanc	25C0	◀	TRIANGLE NOIR POINTANT VERS LA GAUCHE → 23F4 ◀ triangle noir moyen pointant vers la gauche → 2BC7 ◀ triangle moyen noir vers la gauche centré
25AC	▭	RECTANGLE NOIR	25C1	◁	TRIANGLE BLANC POINTANT VERS LA GAUCHE = restriction de domaine en notation Z
25AD	◻	RECTANGLE BLANC	25C2	◄	PETIT TRIANGLE NOIR POINTANT VERS LA GAUCHE
25AE	▮	RECTANGLE VERTICAL NOIR = billette noire → 220E ▮ ce qu'il fallait démontrer	25C3	◅	PETIT TRIANGLE BLANC POINTANT VERS LA GAUCHE
25AF	◻	RECTANGLE VERTICAL BLANC = billette blanche → 2337 ◻ symbole de fonction apl quadrat mince → 2395 ◻ symbole de fonction apl quadrat	25C4	◄	POINTEUR NOIR VERS LA GAUCHE
25B0	▮	PARALLÉLOGRAMME NOIR	25C5	◅	POINTEUR BLANC VERS LA GAUCHE = indicateur de flèche arrière → 22B2 ◅ sous-groupe normal de
25B1	◻	PARALLÉLOGRAMME BLANC	25C6	◆	LOSANGE NOIR → 2666 ◆ enseigne de carreau noire → 2B25 ◆ losange moyen noir → 1F536 ◆ grand losange orange
25B2	▲	TRIANGLE NOIR POINTANT VERS LE HAUT → 23F6 ▲ triangle noir moyen pointant vers le haut → 2BC5 ▲ triangle moyen noir vers le haut centré → 1F53A ▲ triangle rouge pointant vers le haut	25C7	◇	LOSANGE BLANC → 20DF ◇ diacritique losange englobant → 22C4 ◊ opérateur losange → 2662 ◇ enseigne de carreau blanche → 27E1 ◇ losange blanc à côtés concaves → 2B26 ◇ losange moyen blanc → 1F754 ◇ symbole alchimique du savon
25B3	△	TRIANGLE BLANC POINTANT VERS LE HAUT → 20E4 △ diacritique triangle englobant pointant vers le haut → 2206 △ incrément → 1F6C6 △ triangle aux coins arrondis → 1F702 △ symbole alchimique du feu	25C8	◈	LOSANGE BLANC CONTENANT UN PETIT LOSANGE NOIR = losange blanc avec petit losange noir en abyme, macle blanche
25B4	▲	PETIT TRIANGLE NOIR POINTANT VERS LE HAUT → 1F53C ▲ petit triangle rouge pointant vers le haut			

25C9	●	CERCLE BLANC ÉVIDÉ = petit cercle noir inscrit dans un cercle blanc, annelet blanc, œil de poisson = tainome (puce typographique japonaise)
25CA	◇	RHOMBE → 2662 ◇ enseigne de carreau blanche
25CB	○	CERCLE BLANC → 20DD ⊙ diacritique cercle englobant → 25EF ○ grand cercle → 2B58 ○ cercle épais → 3007 ○ zéro idéographique → 1F315 ○ symbole de la pleine lune
25CC	⊙	CERCLE POINTILLÉ • remarquez que le glyphe-témoin utilisé pour ce caractère est à dessein plus grand que le glyphe circulaire pointillé qui est utilisé dans ce standard pour désigner un diacritique ; voir, par exemple, 0300 ð
25CD	▩	CERCLE HACHURÉ VERTICALEMENT
25CE	◎	DEUX CERCLES CONCENTRIQUES → 229A ◎ opérateur rond cerclé → 2B57 ◎ cercle épais avec cercle inscrit → 1F3AF ◎ coup direct → 1F78B ◎ cible ronde
25CF	●	CERCLE NOIR → 2B24 ● grand cercle noir → 1F311 ● symbole de la nouvelle lune → 1F534 ● grand cercle rouge
25D0	◐	CERCLE AVEC MOITIÉ GAUCHE NOIRE → 1F313 ◐ symbole du premier quartier de lune
25D1	◑	CERCLE AVEC MOITIÉ DROITE NOIRE → 1F317 ◑ symbole du dernier quartier de lune
25D2	◒	CERCLE AVEC MOITIÉ INFÉRIEURE NOIRE
25D3	◓	CERCLE AVEC MOITIÉ SUPÉRIEURE NOIRE
25D4	◔	CERCLE AVEC QUADRANT SUPÉRIEUR DROIT NOIR
25D5	◕	CERCLE AVEC QUADRANT SUPÉRIEUR GAUCHE BLANC
25D6	◖	DEMI-CERCLE GAUCHE NOIR
25D7	◗	DEMI-CERCLE DROIT NOIR
25D8	▣	PUCE NOIR AU BLANC → 2022 • puce → 25E6 ◦ puce blanche
25D9	◘	CERCLE NOIR AU BLANC
25DA	◙	DEMI-CERCLE SUPÉRIEUR NOIR AU BLANC
25DB	◚	DEMI-CERCLE INFÉRIEUR NOIR AU BLANC
25DC	⌒	ARC DE CERCLE DANS LE QUADRANT SUPÉRIEUR GAUCHE
25DD	⌒	ARC DE CERCLE DANS LE QUADRANT SUPÉRIEUR DROIT
25DE	⌒	ARC DE CERCLE DANS LE QUADRANT INFÉRIEUR DROIT
25DF	⌒	ARC DE CERCLE DANS LE QUADRANT INFÉRIEUR GAUCHE
25E0	⌒	DEMI-CERCLE SUPÉRIEUR → 2312 ⌒ arc
25E1	⌒	DEMI-CERCLE INFÉRIEUR
25E2	▲	COIN TRIANGULAIRE NOIR INFÉRIEUR DROIT
25E3	▲	COIN TRIANGULAIRE NOIR INFÉRIEUR GAUCHE
25E4	▲	COIN TRIANGULAIRE NOIR SUPÉRIEUR GAUCHE
25E5	▲	COIN TRIANGULAIRE NOIR SUPÉRIEUR DROIT

25E6	◦	PUCE BLANCHE → 2022 • puce → 2218 ◦ opérateur rond → 25D8 ▣ puce noir au blanc
25E7	▤	CARRÉ À MOITIÉ GAUCHE NOIRE → 2B12 ▤ carré à moitié supérieure noire
25E8	▥	CARRÉ À MOITIÉ DROITE NOIRE
25E9	▦	CARRÉ À MOITIÉ SUPÉRIEURE GAUCHE NOIRE
25EA	▧	CARRÉ À MOITIÉ INFÉRIEURE DROITE NOIRE
25EB	▨	CARRÉ BLANC À LIGNE BISSECTRICE VERTICALE
25EC	△	TRIANGLE BLANC POINTANT VERS LE HAUT POINTÉ
25ED	▲	TRIANGLE POINTE VERS LE HAUT À MOITIÉ GAUCHE NOIRE
25EE	▲	TRIANGLE POINTE VERS LE HAUT À MOITIÉ DROITE NOIRE
25EF	○	GRAND CERCLE → 20DD ⊙ diacritique cercle englobant → 25CB ○ cercle blanc → 2B24 ● grand cercle noir → 2B55 ○ grand cercle épais → 3007 ○ zéro idéographique

Symboles graphiques pour caractères de commande

25F0	▩	CARRÉ BLANC À QUARTIER SUPÉRIEUR GAUCHE
25F1	▩	CARRÉ BLANC À QUARTIER INFÉRIEUR GAUCHE
25F2	▩	CARRÉ BLANC À QUARTIER INFÉRIEUR DROIT
25F3	▩	CARRÉ BLANC À QUARTIER SUPÉRIEUR DROIT
25F4	⊖	CERCLE BLANC À QUARTIER SUPÉRIEUR GAUCHE
25F5	⊖	CERCLE BLANC À QUARTIER INFÉRIEUR GAUCHE
25F6	⊕	CERCLE BLANC À QUARTIER INFÉRIEUR DROIT
25F7	⊕	CERCLE BLANC À QUARTIER SUPÉRIEUR DROIT

Formes géométriques

25F8	▵	TRIANGLE RECTANGLE SUPÉRIEUR GAUCHE
25F9	▾	TRIANGLE RECTANGLE SUPÉRIEUR DROIT
25FA	▴	TRIANGLE RECTANGLE INFÉRIEUR GAUCHE → 22BF ▵ triangle rectangle
25FB	□	CARRÉ MOYEN BLANC = toujours (opérateur modal) → 25A1 □ carré blanc → 27E4 ◻ carré blanc avec trait à gauche
25FC	■	CARRÉ MOYEN NOIR → 23F9 ■ carré noir pour arrêt → 25A0 ■ carré noir
25FD	◻	CARRÉ MODÉRÉMENT PETIT BLANC → 25AB ◻ petit carré blanc
25FE	◼	CARRÉ MODÉRÉMENT PETIT NOIR → 25AA ◼ petit carré noir
25FF	▵	TRIANGLE RECTANGLE INFÉRIEUR DROIT → 22BF ▾ triangle rectangle