

Casseau ornemental

Intervalle : 1F650–1F67F

Ce fichier comprend un extrait des tableaux de caractères et de la liste des noms des caractères pour *Le Standard Unicode, version 10.0*

Ce fichier pourra être modifié à tout moment sans avertissement pour intégrer des corrections ou d'autres mises à jour du standard Unicode.

La liste à jour des erreurs connues peut être consultée sur <http://www.unicode.org/errata/>

Avertissement

Ces tableaux servent de référence en ligne aux caractères inclus dans la version 10.0 du standard Unicode mais ne fournissent pas toute l'information requise pour la prise en charge des écritures selon le standard Unicode. Pour une bonne compréhension de l'utilisation des caractères illustrés dans ce fichier, veuillez consulter les parties correspondantes du Standard Unicode, version 10.0, disponible en ligne sur <http://www.unicode.org/versions/Unicode10.0.0/>, ainsi que les annexes 9, 11, 14, 15, 24, 29, 31, 34, 38, 41, 42, 44 et 45 du standard Unicode, les autres rapports et standards techniques Unicode, et la base de données Unicode, tous également disponibles sur la Toile.

Voir <http://www.unicode.org/ucd/> et <http://www.unicode.org/reports/>

Une compréhension approfondie de ces documents complémentaires est nécessaire pour toute mise en œuvre d'Unicode réussie.

Polices de caractères

L'apparence des glyphes de référence dans les tableaux n'est pas normative. Des variations considérables peuvent exister d'une police à l'autre. Les polices utilisées dans ces tableaux ont été fournies au Consortium Unicode par plusieurs concepteurs de polices, lesquels en conservent la propriété.

Voir la liste sur <http://www.unicode.org/charts/fonts.html>

Modalités d'utilisation

Ces tableaux de caractères peuvent être utilisés librement pour des usages personnels ou professionnels internes. Ils ne peuvent en aucun cas être incorporés en tout ou en partie à un produit ou une publication ni être distribués d'aucune autre façon sans l'autorisation écrite préalable du Consortium Unicode. Vous êtes toutefois invités à y faire pointer des hyperliens.

















































Les polices et leurs données connexes utilisées dans la production de ces tableaux de caractères ne peuvent être ni extraites ni utilisées d'aucune autre façon dans un produit ou une publication sans l'autorisation ou la licence accordée par les propriétaires de ces polices.

Le Consortium Unicode n'est pas responsable des erreurs ou omissions dans ce fichier ou dans le standard lui-même. Veuillez consulter le site internet du Consortium Unicode pour tout renseignement sur les caractères ajoutés au standard Unicode depuis la publication de la version la plus récente, ainsi que sur les caractères qui pourraient être incorporés dans les versions à venir.

Voir <http://www.unicode.org/pending/pending.html> et <http://www.unicode.org/alloc/Pipeline.html>.



























Copyright © 1991-2018 Unicode, Inc. Tous droits réservés.

Adaptation française du Standard Unicode 10.0 (© 1991-2018 Unicode, Inc. pour l'édition originale)





	1F65	1F66	1F67
0	 1F650	 1F660	 1F670
1	 1F651	 1F661	 1F671
2	 1F652	 1F662	 1F672
3	 1F653	 1F663	 1F673
4	 1F654	 1F664	 1F674
5	 1F655	 1F665	 1F675
6	 1F656	 1F666	 1F676
7	 1F657	 1F667	 1F677
8	 1F658	 1F668	 1F678
9	 1F659	 1F669	 1F679
A	 1F65A	 1F66A	 1F67A
B	 1F65B	 1F66B	 1F67B
C	 1F65C	 1F66C	 1F67C
D	 1F65D	 1F66D	 1F67D
E	 1F65E	 1F66E	 1F67E
F	 1F65F	 1F66F	 1F67F

Fleurons

Les fleurons sont des ornements (souvent des motifs végétaux) utilisés pour la décoration de texte.






- 1F650  FEUILLE NORD-OUEST
 1F651  FEUILLE SUD-OUEST
 1F652  FEUILLE NORD-EST
 1F653  FEUILLE SUD-EST
 1F654  FEUILLE NORD-OUEST CULBUTÉE
 1F655  FEUILLE SUD-OUEST CULBUTÉE
 1F656  FEUILLE NORD-EST CULBUTÉE
 1F657  FEUILLE SUD-EST CULBUTÉE
 1F658  FEUILLE DE VIGNE NORD-OUEST
 1F659  FEUILLE DE VIGNE SUD-OUEST
 → 2619  cœur floral couché à droite
 1F65A  FEUILLE DE VIGNE NORD-EST
 1F65B  FEUILLE DE VIGNE SUD-EST
 → 2767  cœur floral couché
 1F65C  FEUILLE DE VIGNE NORD-OUEST AU TRAIT FORT
 1F65D  FEUILLE DE VIGNE SUD-OUEST AU TRAIT FORT
 1F65E  FEUILLE DE VIGNE NORD-EST AU TRAIT FORT
 1F65F  FEUILLE DE VIGNE SUD-EST AU TRAIT FORT
 1F660  BOURGEON NORD-OUEST
 1F661  BOURGEON SUD-OUEST
 1F662  BOURGEON NORD-EST
 1F663  BOURGEON SUD-EST
 1F664  BOURGEON NORD-OUEST AU TRAIT FORT
 1F665  BOURGEON SUD-OUEST AU TRAIT FORT
 1F666  BOURGEON NORD-EST AU TRAIT FORT
 1F667  BOURGEON SUD-EST AU TRAIT FORT

Ornements carrés de courtepointe








- 1F668  ORNEMENT CARRÉ DE COURTEPOINTE CREUX
 1F669  ORNEMENT CARRÉ DE COURTEPOINTE CREUX INSCRIT DANS UN CARRÉ NOIR
 1F66A  ORNEMENT CARRÉ DE COURTEPOINTE PLEIN
 = ornement de quadruple nœud
 1F66B  ORNEMENT CARRÉ DE COURTEPOINTE PLEIN INSCRIT DANS UN CARRÉ NOIR
 = ornement de quadruple nœud noir au blanc

Fusées ornementales



Les fusées ornementales s'utilisent pour la décoration de texte, comme les fleurons, et ne sont pas conçues comme des pictogrammes pour des vaisseaux spatiaux.

- 1F66C  FUSÉE VERS LA GAUCHE
 → 1F680  fusée
 1F66D  FUSÉE VERS LE HAUT
 1F66E  FUSÉE VERS LA DROITE
 1F66F  FUSÉE VERS LE BAS





Perluètes ornementales

- 1F670  ORNEMENT LIGATURE ET CURSIF
 = perluète italique minuscule
 → 204A  note tironienne et
 1F671  ORNEMENT LIGATURE ET CURSIF AU TRAIT FORT
 1F672  ORNEMENT LIGATURE ET OUVERT
 1F673  ORNEMENT LIGATURE ET OUVERT AU TRAIT FORT
 1F674  & ORNEMENT PERLUÈTE AU TRAIT FORT
 → 0026 & perluète
 1F675  & ORNEMENT PERLUÈTE À PARAPHE
 = perluète italique

Ponctuation ornementale

- 1F676 “ GUILLET DE FANTASIE EN FORME DE GROSSE VIRGULE DOUBLE CULBUTÉE SANS EMPATTEMENT
 → 275D “ guillemet de fantaisie en forme de grosse virgule double culbutée
 1F677 ” GUILLET DE FANTASIE EN FORME DE GROSSE VIRGULE DOUBLE SANS EMPATTEMENT
 → 275E ” guillemet de fantaisie en forme de grosse virgule double
 1F678 „ GUILLET INFÉRIEUR DE FANTASIE EN FORME DE GROSSE VIRGULE DOUBLE SANS EMPATTEMENT
 → 2760 „ guillemet inférieur de fantaisie en forme de grosse virgule double
 1F679 ? ORNEMENT POINT EXCLARROGATIF AU TRAIT FORT
 → 203D ? point exclarrocatif
 1F67A ? ORNEMENT POINT EXCLARROGATIF SANS EMPATTEMENT
 1F67B ? ORNEMENT POINT EXCLARROGATIF SANS EMPATTEMENT AU TRAIT FORT
 1F67C  BARRE OBLIQUE TRÈS ÉPAISSE
 1F67D  BARRE OBLIQUE INVERSÉE TRÈS ÉPAISSE

Symboles divers

- 1F67E  DAMIER
 → 259E  quadrant supérieur droit et inférieur gauche
 1F67F  DAMIER INVERSÉ
 → 259A  quadrant supérieur gauche et inférieur droit